

Haurin Kinkkukisa 2023

Omega Shooting Center

1–2.12.2023

Aseman nimi	Rata	Suunnittelija	Lks
Kaistapää	Omega 15 m	JPH	12
Häslinki	Omega 15 m	JPH	16
James Potkukelkka	Omega 15 m	JPH	24
CLC-71	Omega 25 m	IPSC	8
Avanti	Omega 25 m	JPH	9
Le Terrible	Omega 25 m	JPH	31
		Lks yhteensä	100

Laukaus kattoon, lattiaan tai seiniin luotiloukkujen ulkopuolelle johtaa hylkäykseen kilpailusta.

Käsittelyalue 15 metrin radalla on kulkuväylällä ampumasuuntaan nähden vasemmalla ja 25 metrin radalla takapöydän vasemmassa reunassa.

Asema 1, Omega 15 m, Kaistapää, 12 laukausta

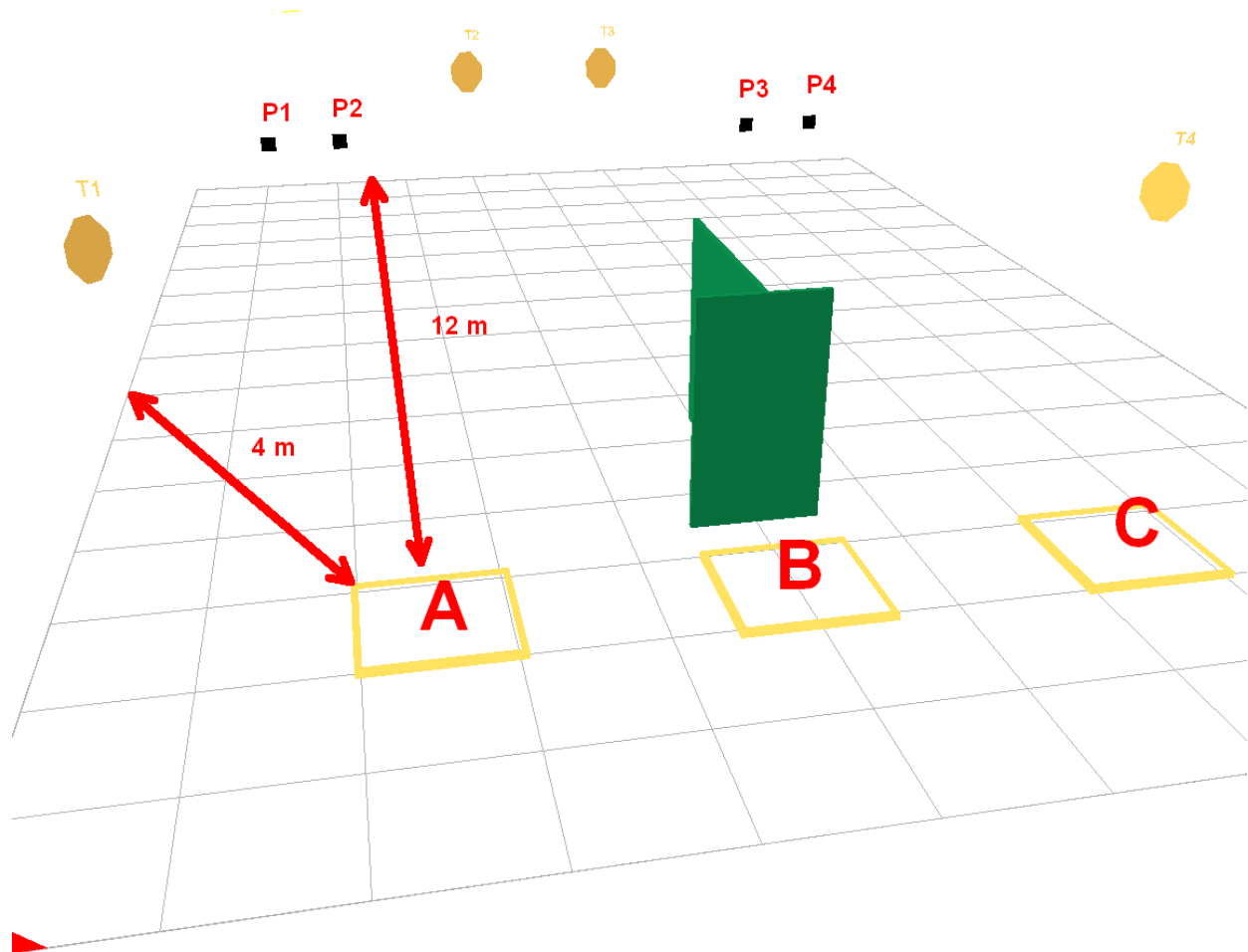
Lyhyt ohjelma, 4 IPSC-taulua, 4 synteettistä IPSC-levyä

Toiminta ja ajanotto

Äänimerkistä ammu maalit rikelinjoin rajatulta alueelta tai alueilta.

Lähtöasento ja asean valmiustila

Seisten kohti maalia alueella B pistooli ladattuna kotelossa



Asema 2, Omega 15 m, Häslinki, 16 Laukausta

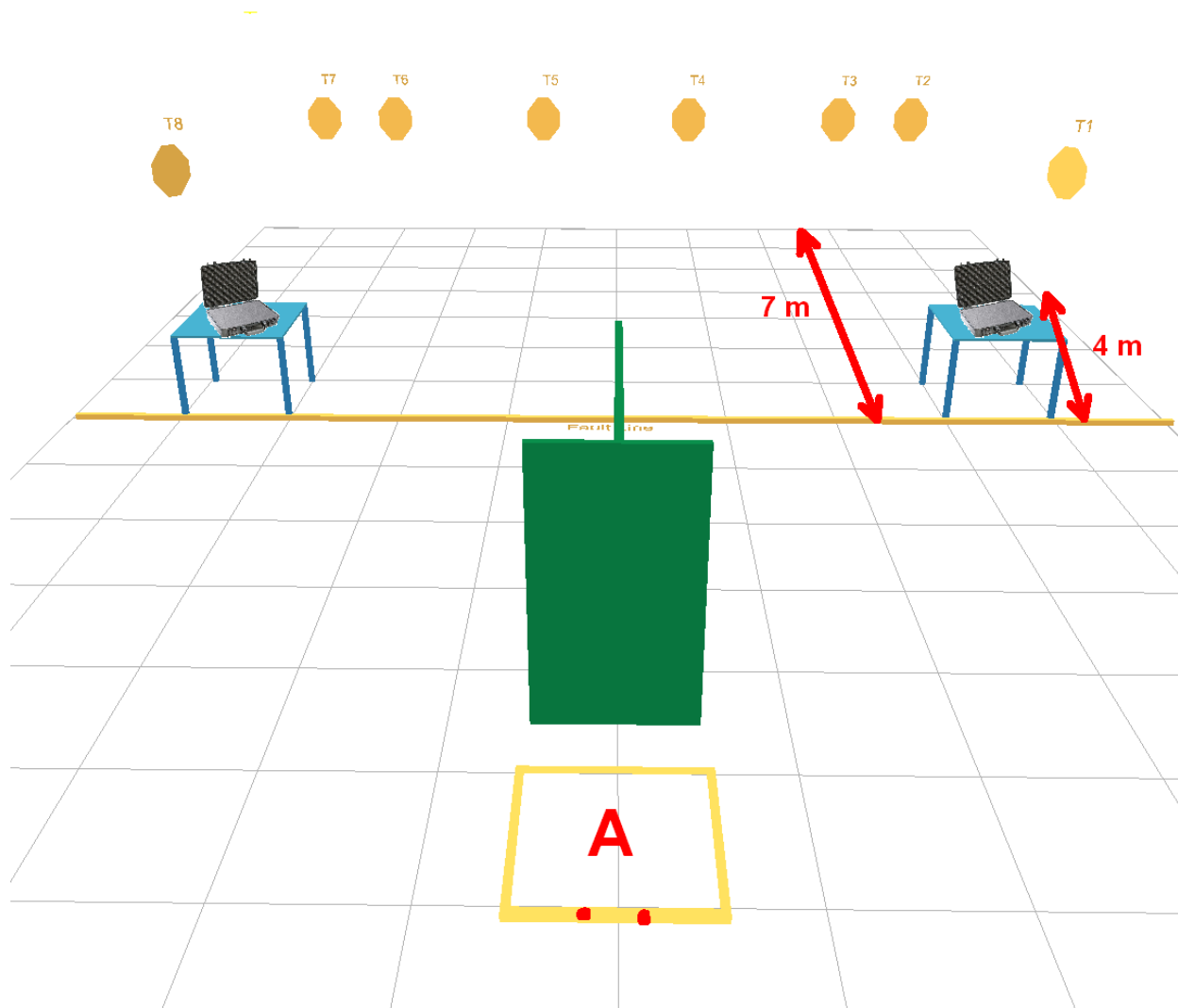
Lyhyt ohjelma, 8 IPSC-taulua

Toiminta ja ajanotto

Äänimerkistä ammu maalit rikelinjoin rajatulta alueelta. Kuljeta salkku pois pöydältä (tehtävä 1) ennen viimeistä laukausta. Kuljeta salkku toiselle pöydälle (tehtävä 2) ennen viimeistä laukausta. Kunkin tehtävän tekemättä jättämisestä rangaistaan toimintavirheellä.

Lähtöasento ja aseiden valmiustila

Seisten alueella A kantapäät merkityillä paikoilla, lataamaton pistooli ja kaikki lippaat salkussa oikean tai vasemman pöydän päällä, salkun kansi kiinni, ei salvattuna



Asema 3, Omega 15 m, James Potkukelkka, 24 laukausta

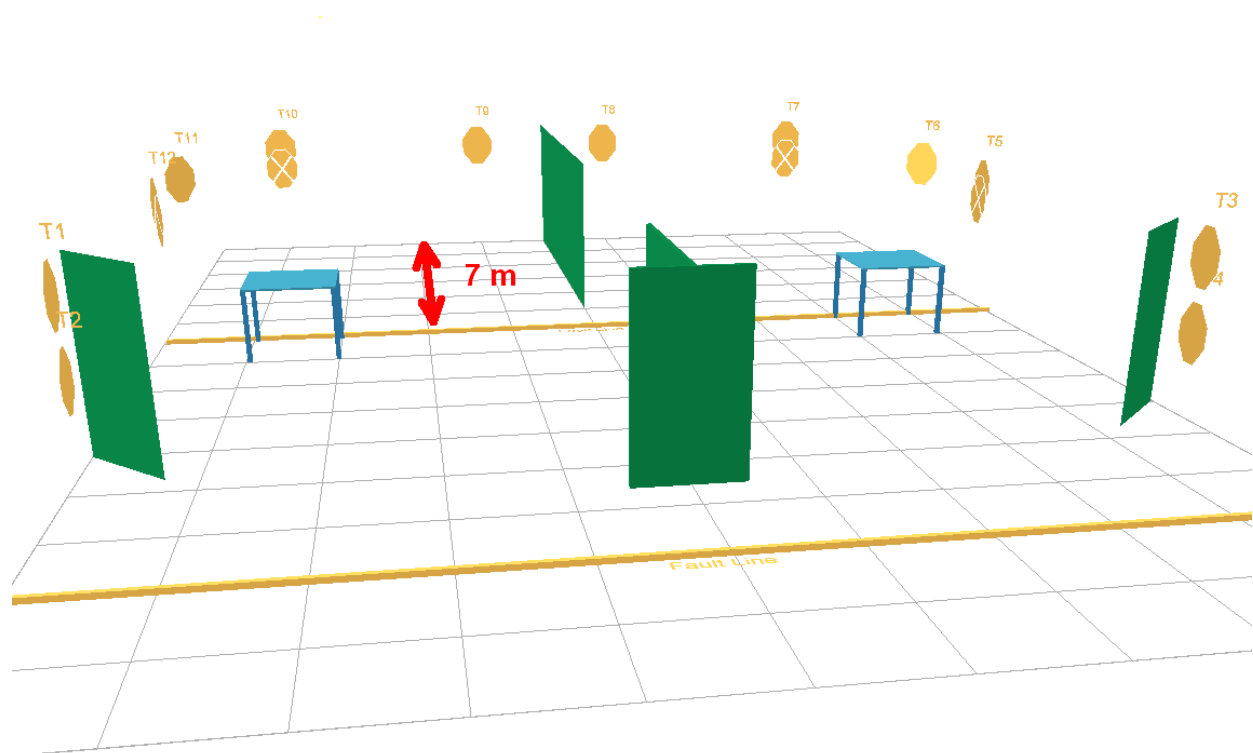
Keskipitkä ohjelma, 12 IPSC-taulua, sakkotauluja

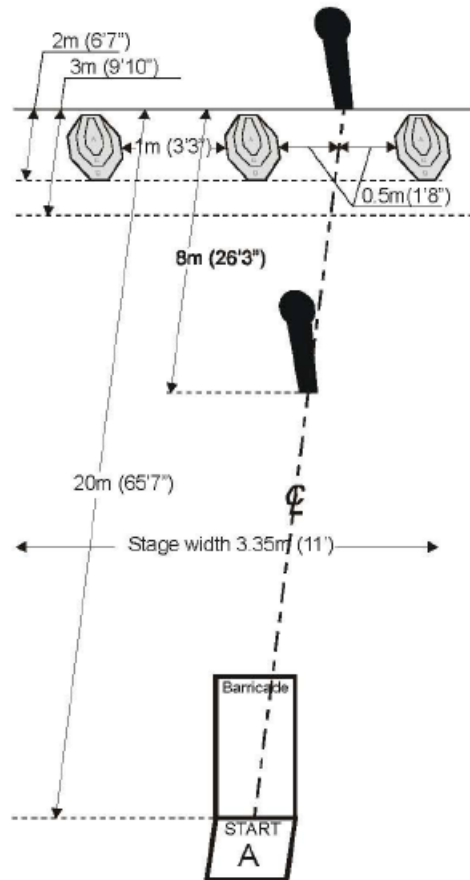
Toiminta ja ajanotto

Äänimerkistä ammu maalit rikelinjoin rajatulta alueelta.

Lähtöasento ja asevalmiustila

Seisten rikelinjoin rajatulla alueella, pistooli ladattuna kotelossa





Type of Course:	Short Course
Targets (type & number):	3 IPSC Targets, 2 IPSC Popper
No. of rounds to be scored:	8
Maximum points:	40
Start position:	Standing relaxed in area 'A', facing center of the barricade, with arms folded, wrists overlapping across the chest.
Handgun ready condition:	Handgun loaded and holstered.
Procedure:	After the audible start signal engage targets from within the designated area 'A'.
Setup Notes:	Set IPSC Targets to 1.52m (5') to the top of the targets. Area 'A' is 0.92m (3') by 0.92m (3'). The barricade is 0.92m (3') wide and 1.83m (6') high.

Asema 5, Omega 25 m, Avanti, 9 Laukausta

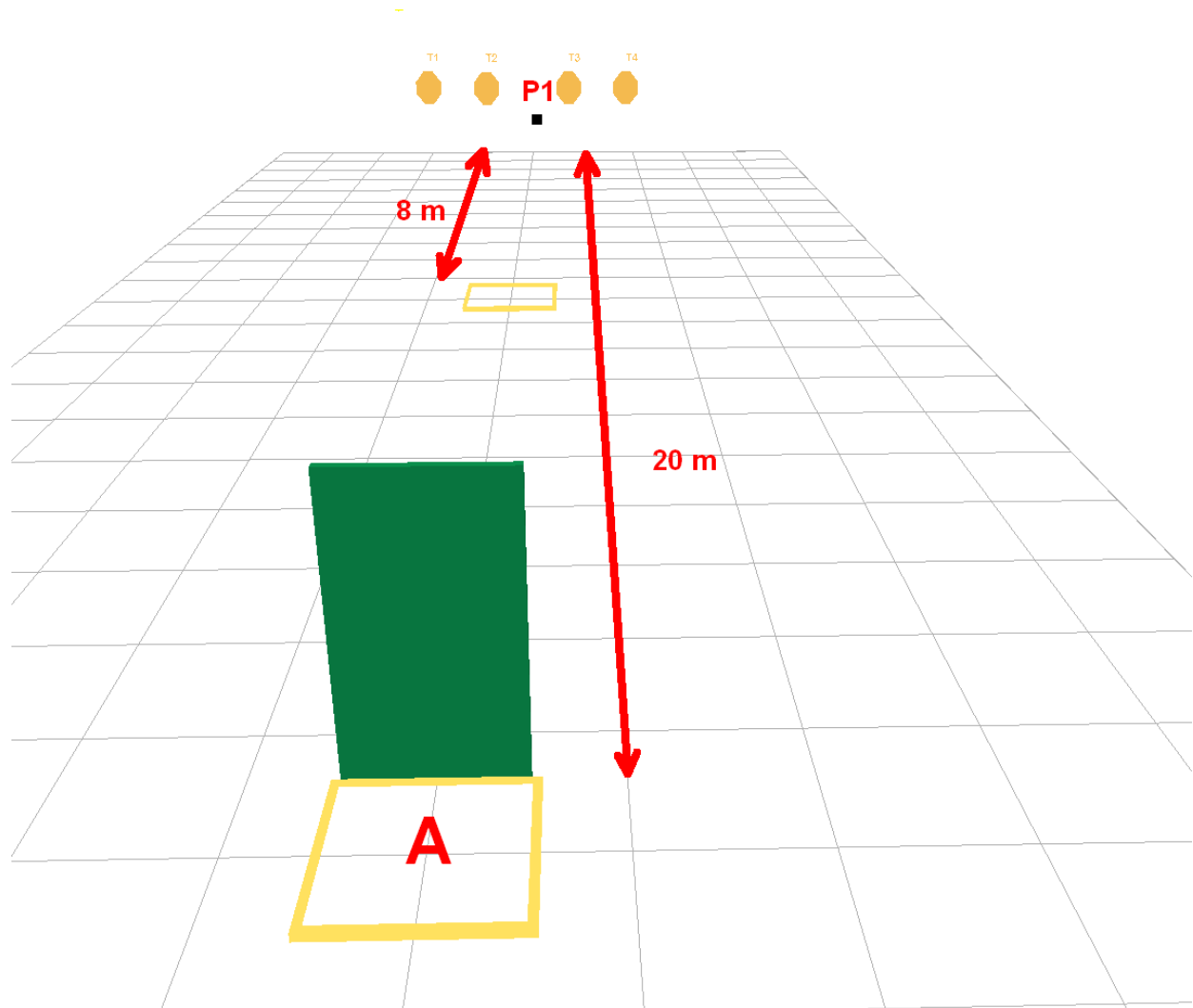
Lyhyt ohjelma, 4 IPSC-taulua, 1 synteettinen IPSC-levy

Toiminta ja ajanotto

Äänimerkistä ammut maalit rikelinjoin rajatulta alueelta tai alueilta.

Lähtöasento ja asean valmiustila

Seisten alueella A, pistooli ladattuna kotelossa



Asema 6, Omega 25 m, Le Terrible, 31 Laukausta

Pitkä ohjelma, 15 IPSC-taulua, 1 synteettinen IPSC-levy, sakkotauluja

Toiminta ja ajanotto

Äänimerkistä ammut maalit rikelinjoin rajatulta alueelta.

Lähtöasento ja asean valmiustila

Seisten alueella A pistooli ladattuna kotelossa

