

Haurin Sisäsomotus XV

Omega Shooting Center

12–13.8.2023

Aseman nimi	Rata	Suunnittelija	Lks
Mätkintä	Omega 15 m	JPH	12
Kurko 2024	Omega 15 m	JPH	12
Ryntäily	Omega 15 m	JPH	24
CLC-03	Omega 25 m	IPSC	6
Voi tyhmä ase	Omega 25	JPH	22
It-kupla	Omega 25	JPH	32
		Lks yhteensä	108

Laukaus kattoon, lattiaan tai seiniin luotiloukkujen ulkopuolelle johtaa hylkäykseen kilpailusta.

Käsittelyalue 15 metrin radalla on kulkuväylällä ampumasuuntaan nähden vasemmalla ja 25 metrin radalla takapöydän vasemmassa reunassa.

Asema 1, Omega 15 m, Mätöntä, 12 laukausta

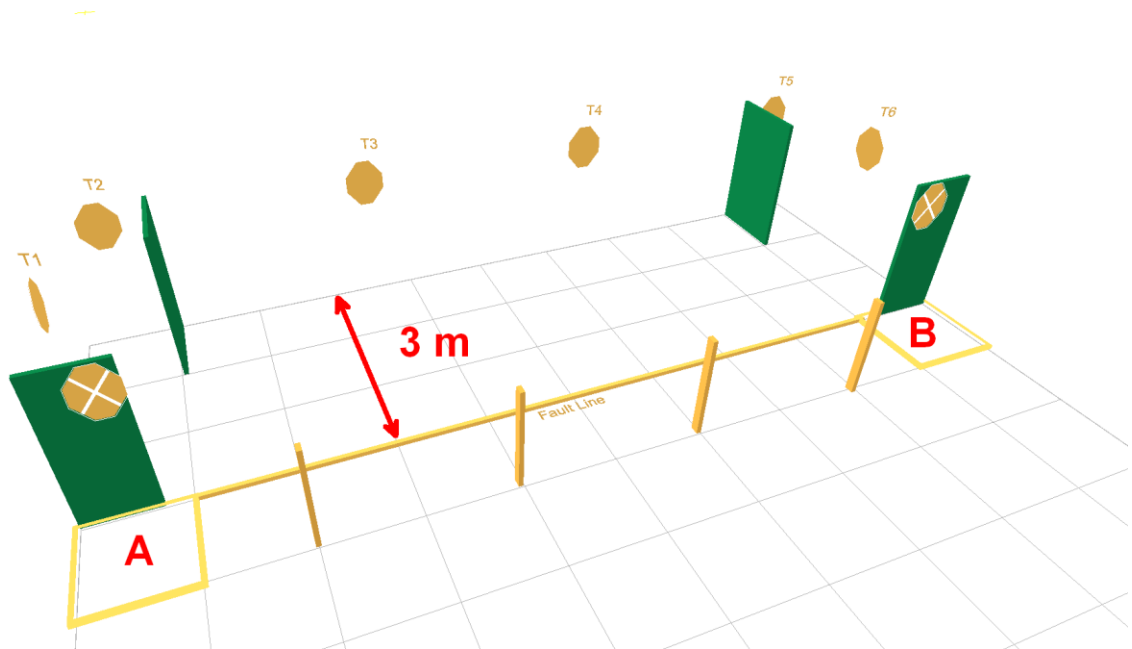
Lyhyt ohjelma, 6 IPSC-taulua

Toiminta ja ajanotto

Ammu taulut rikelinjoin rajatulta alueelta, kaada tolpat nuijalla ennen viimeistä laukausta. Tolppiin ei saa koskea muutoin kuin nuijalla. Jokaisesta pystyyn jääneestä tulpasta tai kosketuksesta tulpkaan muutoin kuin nuijalla rangaistaan toimintavirheellä.

Lähtöasento ja asees valmiustila

Seisten kohti maalia alueella A tai B ase ladattuna kotelossa pidellen nuijaa toisesta päästä heikommassa kädessä ja loppuosa olkapäähän nojaten.



Asema 2, Omega 15 m, Kurko 2024, 12 Laukausta

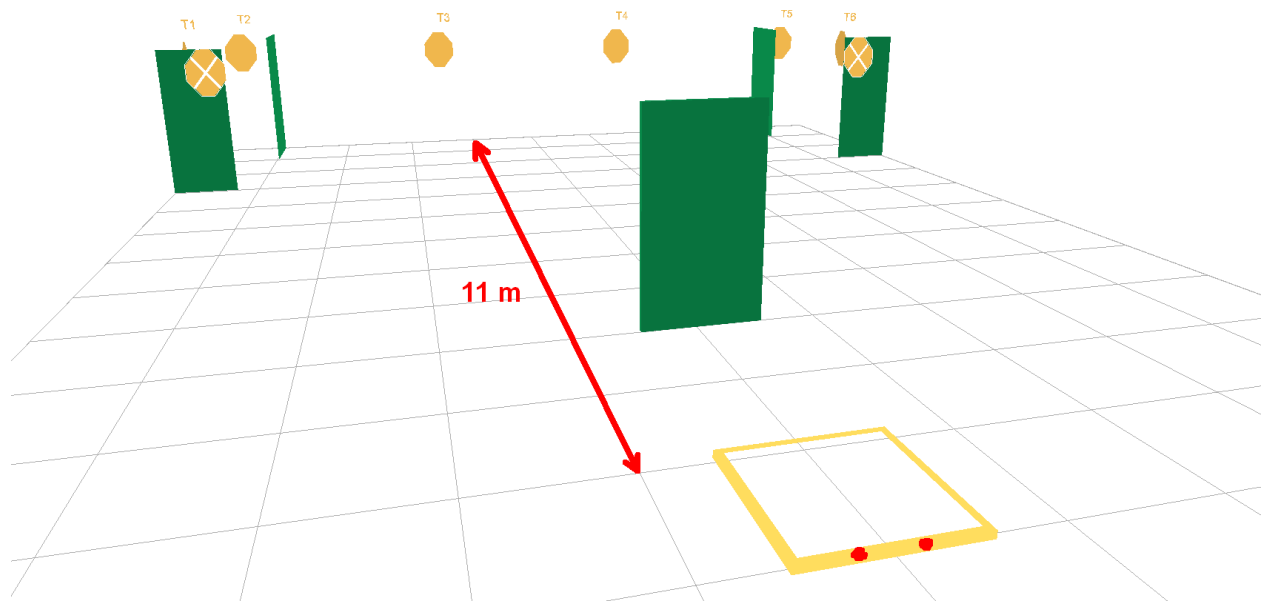
Short Shoot, Comstock, 6 IPSC-taulua,

Toiminta ja ajanotto

Ammu taulut rikelinjoin rajatulta alueelta.

Lähtöasento ja asean valmiustila

Seisten kohti maalia kantapäät merkityillä paikoilla, ase ladattuna kotelossa



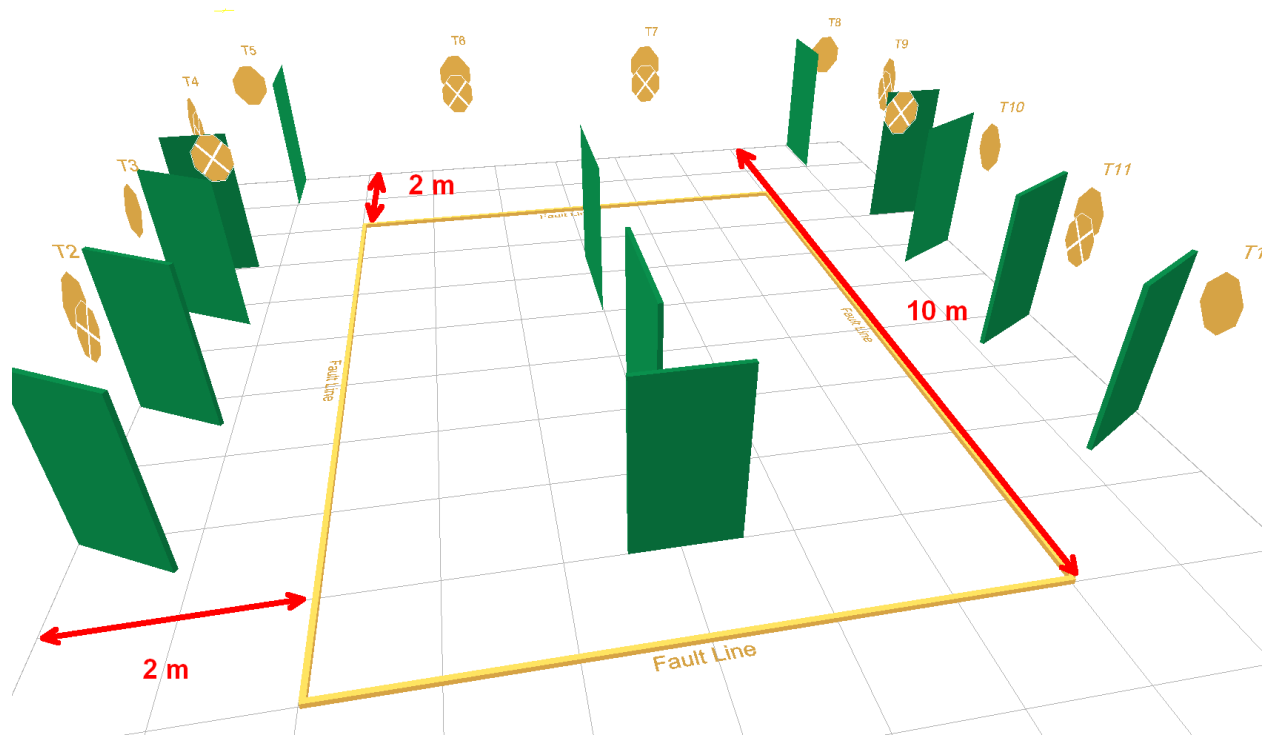
Asema 3, Omega 15 m, Ryntäily, 24 laukausta Keskipitkä ohjelma, 12 IPSC-taulua,

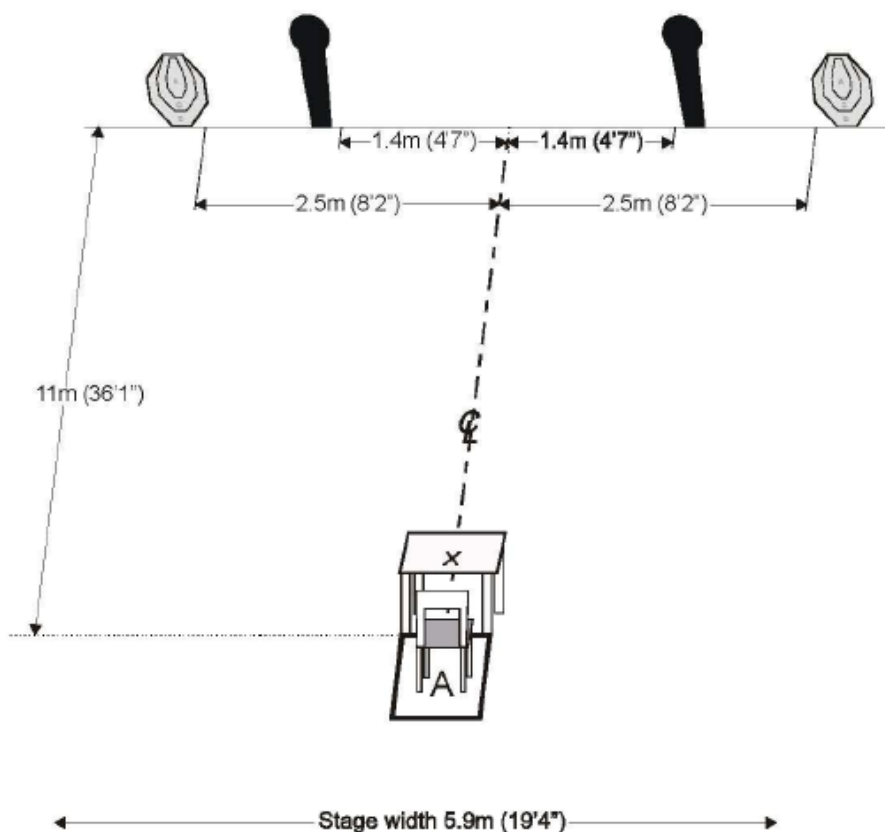
Toiminta ja ajanotto

Ammu taulut rikelinjoin rajatulta alueelta.

Lähtöasento ja asean valmiustila

Seisten rikelinjoin rajatulla alueella, ase ladattuna kotelossa





Type of Course:	Short Course
Targets (type & number):	2 IPSC Targets, 2 IPSC Popper
No. of rounds to be scored:	6
Maximum points:	30
Start position:	Start seated in area 'A', facing downrange with both hands on top of a table palms flat.
Handgun ready condition:	Loaded handgun pointing downrange will be located on the 'X' in between hands. The handgun must lie flat on one side and may not be propped up in any artificial manner.
Procedure:	After the audible start signal, using the weak hand only, pick up the handgun and engage targets, weak hand only, from within the designated area 'A'.
Setup Notes:	Set IPSC Targets to 1.52m (5') to the top of the targets. Area 'A' is 1m (3'3") by 1m (3'3"). Chair must be inside the confines of area 'A'. Table immediately in front of area 'A'. Center of 'X' should be 0.25m (10") from the edge facing area 'A'.

Asema 5, Omega 25, Voi tyhmä ase, 22 Laukausta

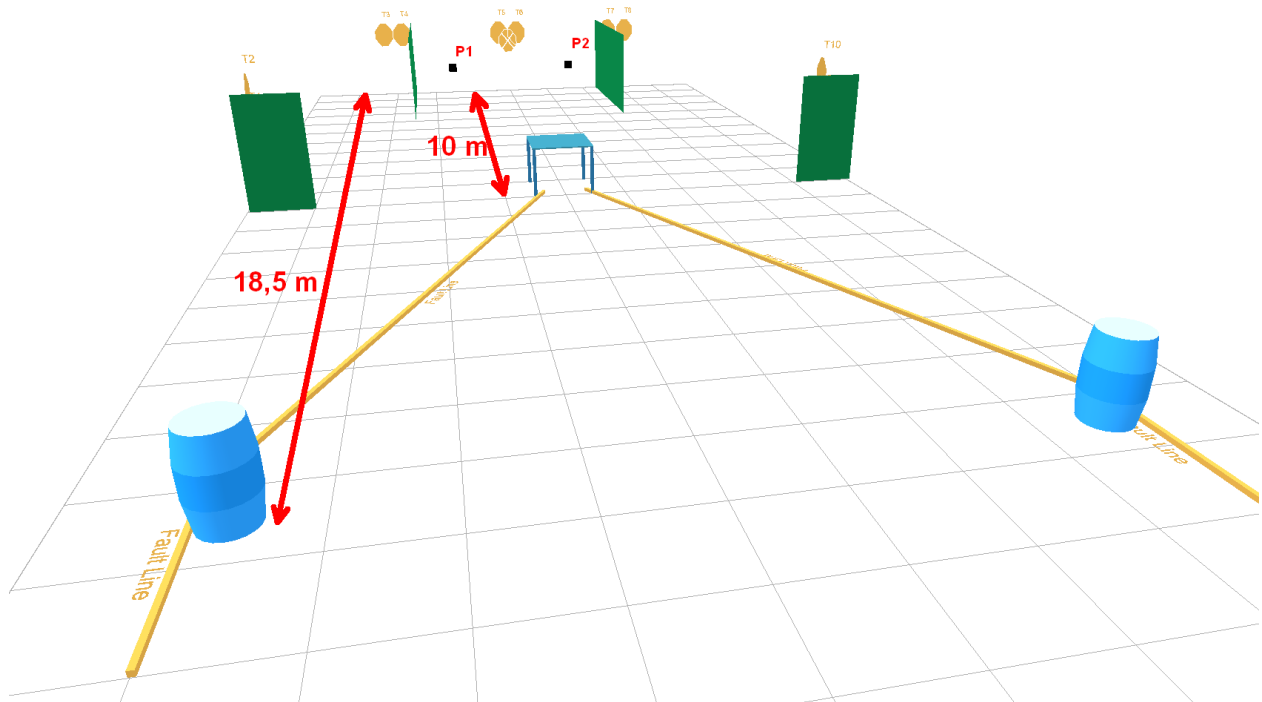
Keskipitkä ohjelma, 10 IPSC-taulua, 2 levyä, sakkotauluja

Toiminta ja ajanotto

Äänimerkistä ammut maalit rikelinjoin rajatulta alueelta.

Lähtöasento ja asees valmiustila

Seisten rikelinjoin rajatulla alueella, ase lataamattomana pöydällä, kaikki lippaat tynnyrin tai tynnyrien päällä



Asema 6, Omega 25, It-kupla, 32 Laukausta

Pitkä ohjelma, 14 IPSC-taulua, 4 levyä, sakkotauluja

Toiminta ja ajanotto

Äänimerkistä ammut maalit rikelinjoin rajatulta alueelta.

Lähtöasento ja aseasen valmiustila

Seisten rikelinjoin rajatulla alueella ase ladattuna kotelossa

