

# Haurin Kinkkukisa 2019

Ruutisavu

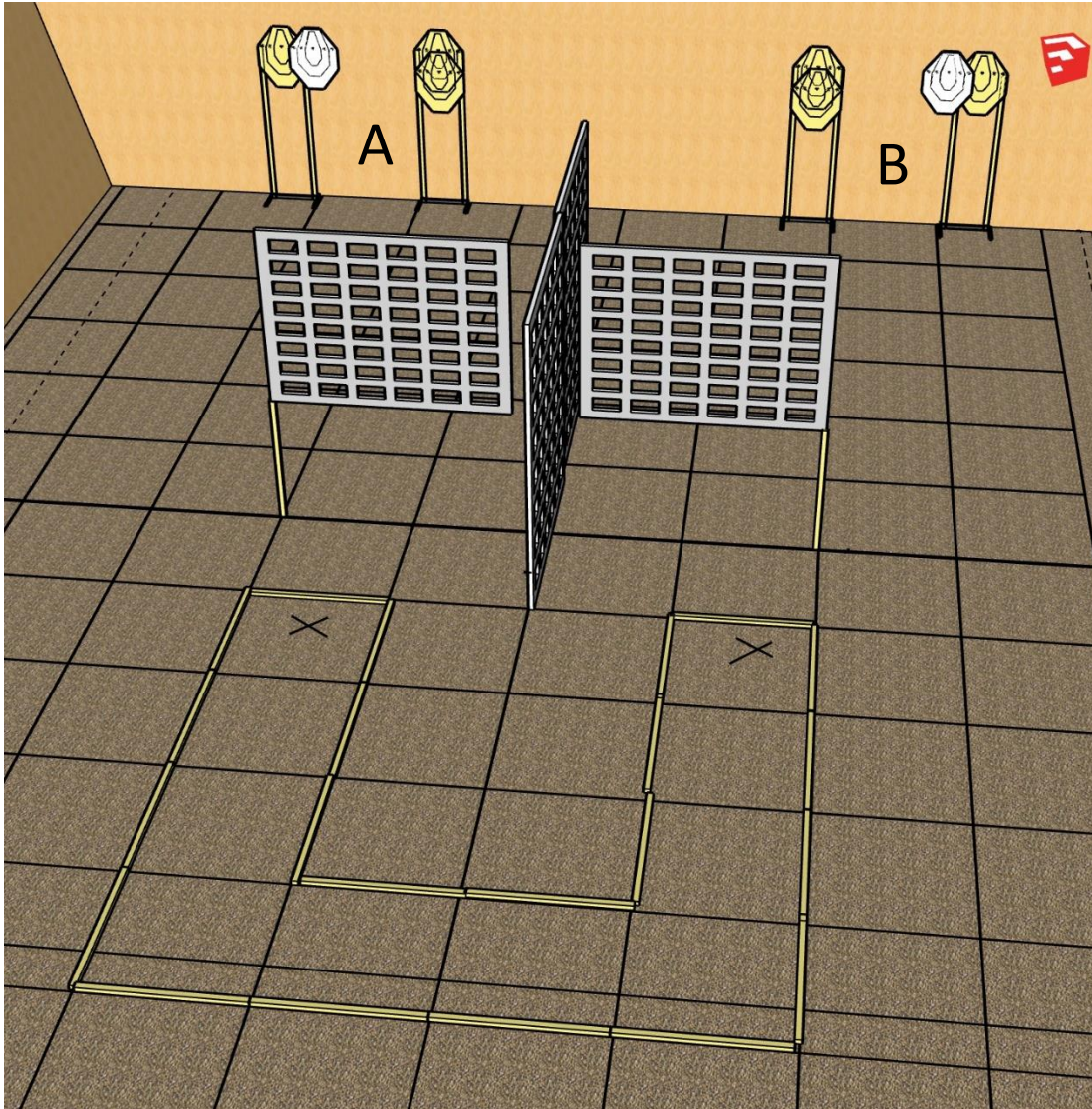
7–8.12.2019

Aseman nimi	Rata	Suunnittelija	Laukauksia
Kurkaten vai kontaten?	Ruutisavu (bonus)	Lasse Moisio	12
Yllätyskyykky	Ruutisavu	Lasse Moisio	12
Joulukalenteri	Ruutisavu	Lasse Moisio	22
Xmas Boogaloo 2019™	Ruutisavu	Kimmo Veijalainen	32
			78 yhteensä

**Laukaus kattoon, lattiaan tai seiniin johtaa hylkäykseen kilpailusta.**

**Käsittelyalue on ampumapaikkojen puoleisen lyhen seinän vieressä olevan pöydän luona, ojennetun käden etäisyydellä pöydästä. Käsittelyalueen turvallinen piipunsuunta on pöytää lähinnä oleva lyhyt seinä.**

**Aseita ei saa käsitellä taukotilassa, paitsi tarvittaessa purettuna. Purkamisen ja kokoaminen on tehtävä käsittelyalueella.**



### **Asema 1 (bonus), Kurkaten vai kontaten?, 12 laukausta**


Lyhyt ohjelma, 6 IPSC-taulua, sakkotauluja

#### **Toiminta ja ajanotto**

Ammu äänimerkistä maalit rikelinjojen rajaamalta alueelta. Vahvemman käden puoleisen tauluryhmän (A tai B) puoleiset taulut on ammuttava vahvemmallä kädellä ja heikomman käden puoleisen tauluryhmän taulut heikommalla kädellä.

#### **Lähtöasento ja aseens valmiustila**

Seisten rikelinjojen rajaamalla alueella katse tauluille, pistooli lataamattomana kotelossa



## **Asema 2, Yllätyskyykky, 12 laukausta**


Lyhyt ohjelma, 5 IPSC-taulua, 2 IPSC-levyä, sakkotauluja

### **Toiminta ja ajanotto**

Ammu taulut rikelinjojen rajaamalta alueelta tai rajaamilta alueilta.

### **Lähtöasento ja aseiden valmiustila**

Seisten rikelinjojen rajaamalla alueella katse kohti tauluja, pistooli ladattuna kotelossa



### **Asema 3, Joulukalenteri, 22 laukausta**

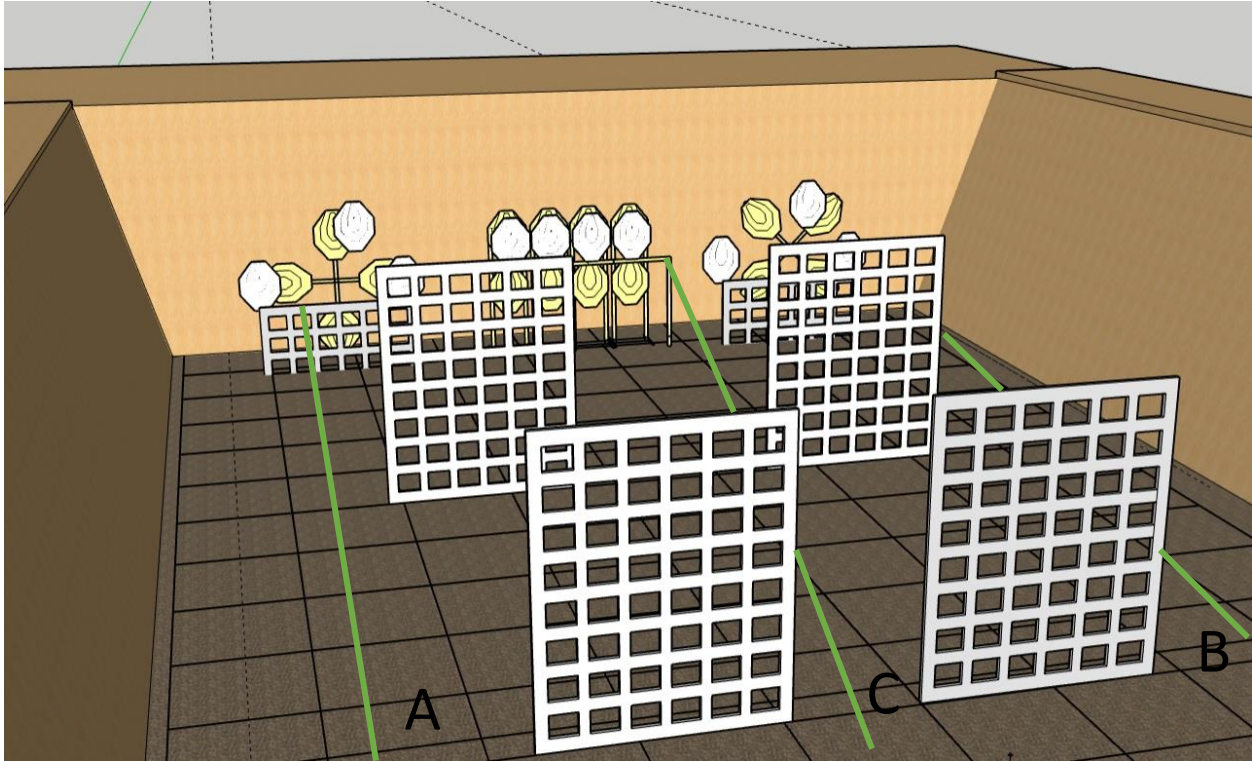
Keskipitkä ohjelma, 10 IPSC-taulua, 2 IPSC-levyä, sakkotauluja

#### **Toiminta ja ajanotto**

Ammu taulut rikelinjojen rajaamalalta alueelta.

#### **Lähtöasento ja asean valmiustila**

Seisten merkityllä paikalla, varpaat kiinni merkeissä, pistooli ladattuna kotelossa



#### **Asema 4, Xmas Boogaloo 2019™, 32 laukausta**

Pitkä ohjelma, 16 IPSC-taulua, sakkotauluja

#### **Toiminta ja ajanotto**

Ammu taulut rikelinjojen rajaamalla alueelta. Härvelit radan vasemmalla ja oikealla puolella käynnistyvät vetämällä naruista A ja B. Narusta C vetäminen paljastaa keskimmäisen tauluryhmän näkymättömissä olevat taulut peittäen samalla tauluryhmän näkyvissä olevat taulut.

#### **Lähtöasento ja aseiden valmiustila**

Seisten rikelinjojen rajaamalla alueella katse kohti tauluja, pistooli ladattuna kotelossa