

Haurin Sisäsomotus X

Ruutisavu

27–28.4.2019

Aseman nimi	Rata	Suunnittelija	Lks
Tekemätöntä ei saa tekemättömäksi	Ruutisavu	Jere Hakanen	12
Älväri	Ruutisavu	Hannu Aronsson	12
Kaiken takana on	Ruutisavu	Hannu Aronsson	14
Papattimatto	Ruutisavu	Hannu Aronsson	28
Johan pomppas	Ruutisavu	Jere Hakanen	6
		Total Rounds	72

Vaarallisia ampumasuuntia ovat lattia, sivuseinät ja katto, pois lukien kattopanssarit.

Käsittelyalue on ampumapaikkojen puoleisen lyhen seinän vieressä olevan pöydän luona, ojennetun käden etäisyydellä pöydästä. Käsittelyalueen turvallinen piipunsuunta on pöytää lähinnä oleva lyhyt seinä. Aseita ei saa käsitellä taukotilassa, paitsi tarvittaessa purettuna. Purkamisen ja kokoaminen on tehtävä käsittelyalueella.

Asema 1, Tekemätöntä ei saa tekemättömäksi, 12 laukausta


Lyhyt ohjelma, 3 IPSC-taulua, sakkotauluja

Toiminta ja ajanotto

Äänimerkistä ammu taulut, vaihda lipasta ja ammu taulut taulut uudestaan.

Lähtöasento ja asees valmiustila

Seisten rikelinjoin rajatulla alueella ase ladattuna.



Asema 2, Älväri, 12 laukausta

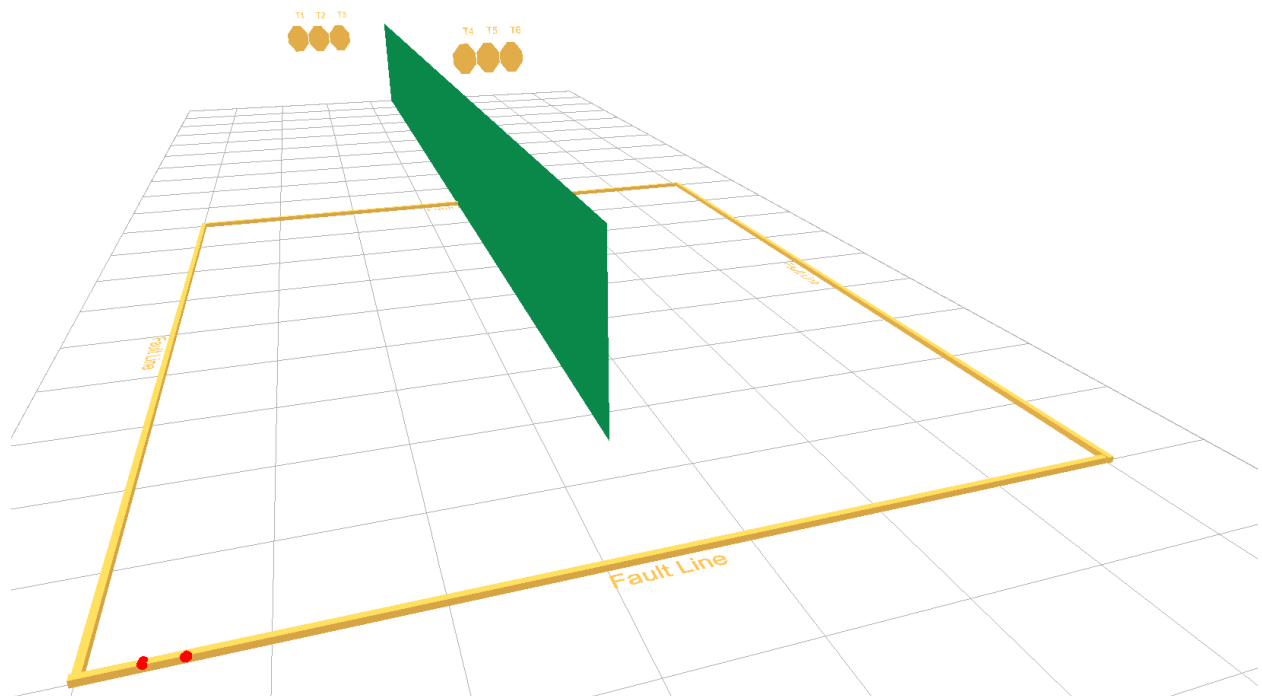
Lyhyt asema, 6 IPSC-taulua

Toiminta ja ajanotto

Äänimerkistä ammu maalit rikelijoin rajatulta alueelta.

Lähtöasento ja aseasen valmiustila

Seisten kengänkärjet merkityllä paikalla katse kohti käsittelyaluetta, ase ladattuna kotelossa.



Asema 3, Kaiken takana on, 14 laukausta

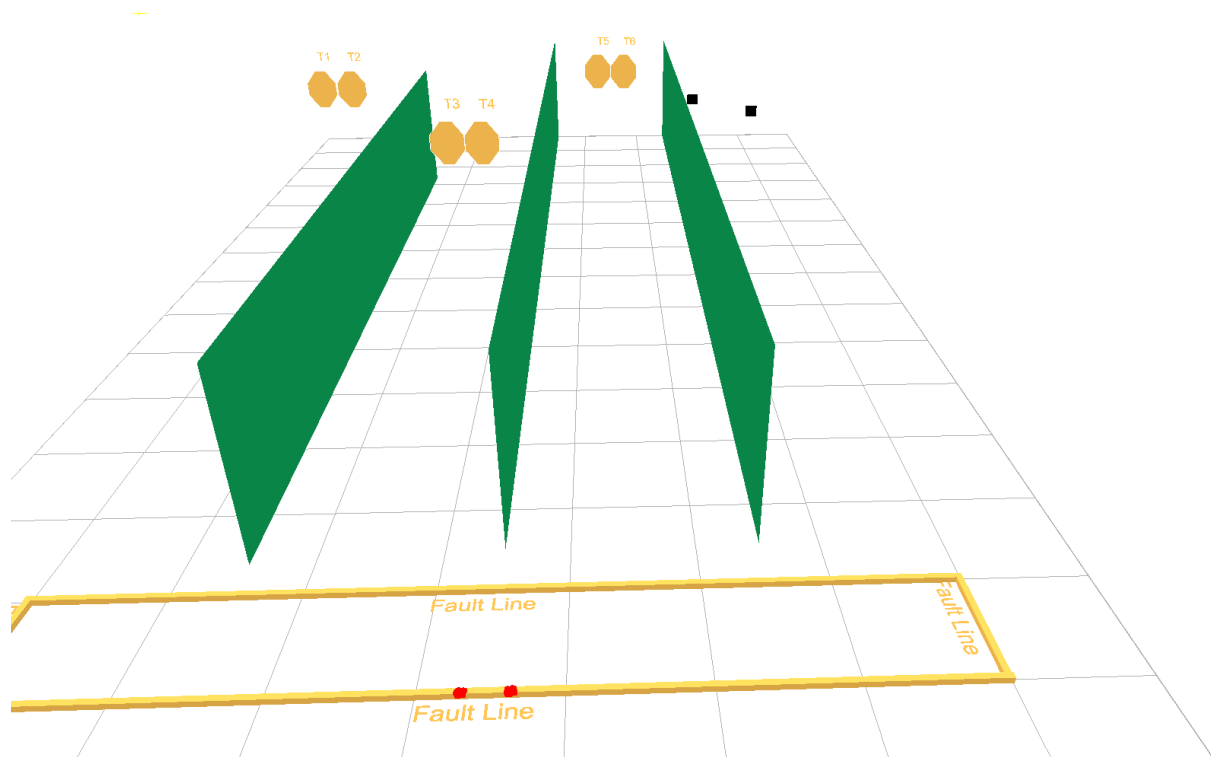
Keskipitkä asema, 6 IPSC-taulua, 2 levyä

Toiminta ja ajanotto

Äänimerkistä ammu maalit rikelinjoin rajatulta alueelta. Varret kuuluvat levyjen osuma-alueeseen.

Lähtöasento ja aseasen valmiustila

Seisten kantapäät merkityllä paikalla ase ladattuna kotelossa.



Asema 4, Papattimatto, 28 laukausta


Pitkä asema, 14 IPSC-taulua, sakkotauluja

Toiminta ja ajanotto

Äänimerkistä ammu maalit rikelinjoin rajatulta alueelta. Kaada lähtöpaikan puoleinen tolppa ennen viimeistä laukausta. Kaada lähtöpaikkaan nähden vastakkaisessa päässä rikelinjoin rajattua aluetta oleva tolppa ennen viimeistä laukausta. Tolppia ei saa kaataa niitä ampumalla tai toisella tolppalla heittämällä.

Lähtöasento ja asees valmiustila

Seisten kantapäät merkityillä paikoilla joko oikealla tai vasemmalla, katse kohti vastapäistä tolppaa, ase ladattuna kotelossa.



Asema 5, Johan pomppas 2019, 6 laukausta (bonus)

Lyhyt asema, 3 IPSC-taulua

Toiminta ja ajanotto

Äänimerkistä ammu maalit rikelinjoin rajatulta alueelta pöydän alitse ja pöydän jalkojen välistä, heikommalla kädellä.

Lähtöasento ja asees valmiustila

Seisten kantapääät merkityillä paikoilla, lataamaton ase ja lippaat pöydällä.

