

HAUR Pistol Match 2012
Stage 1 "Run and gun"
Course Designer: SS



START POSITION: Normal standing in box A.

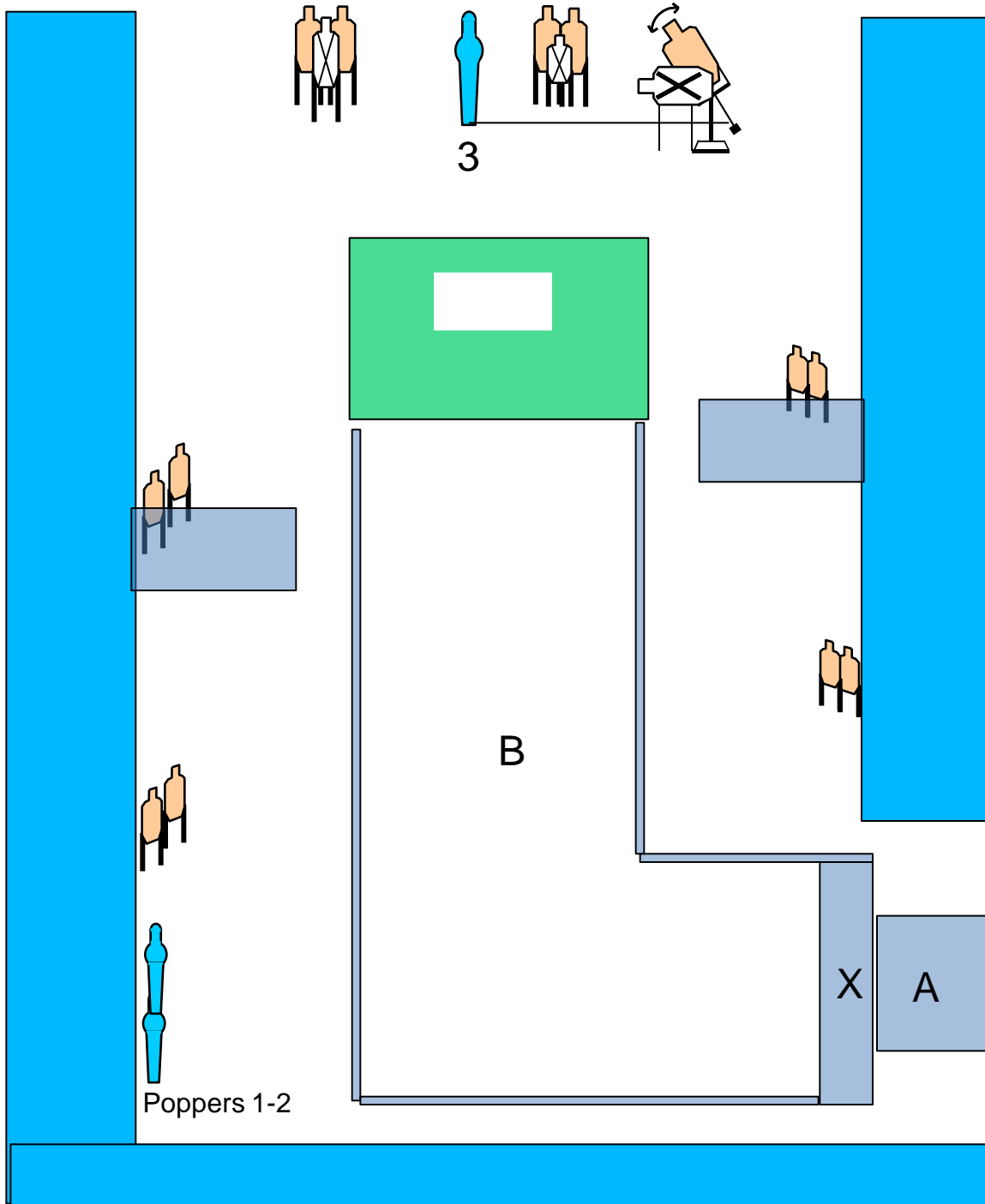
GUN READY CONDITION: Locked and loaded.

SCORING: min rounds 29

TARGETS: 3 poppers, 13 IPSC, no shoots

START-STOP: Audible - Last shot

STAGE PROCEDURE: Upon start signal, engage poppers 1-2 BEFORE fault line X. Then engage the targets from area B. Popper 3 will activate the swinger.



HAUR Pistol Match 2012

Stage 2 "Courier"

Course Designer: SS

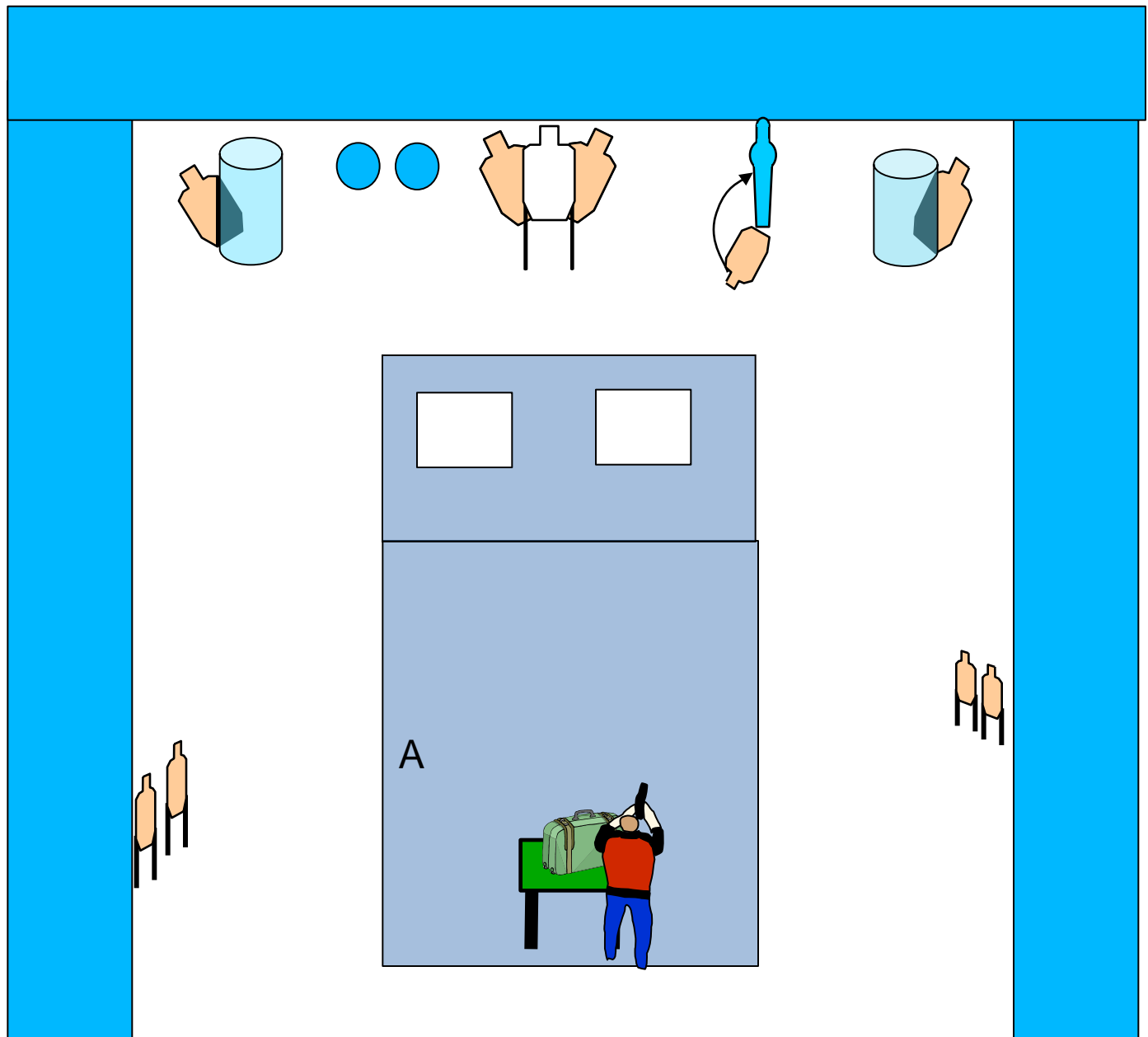


START POSITION: Normal standing in a marked spot in area A.

GUN READY CONDITION: Gun (unloaded) + all magazines in the briefcase on the table. Case lid closed but latches are open.

SCORING: Min rnds 21
TARGETS: 9 IPSC, 1 popper, 1 plate
START-STOP: Audible - Last shot

STAGE PROCEDURE: Engage targets from area A.



HOUR Pistol Match 2012

at the: Lopen ampumaurheilukeskus
on: 2.6.2012

Stage Name	Range	Designer	Rounds
Paikka nimeltä Jemma	Loppi monttu C	Jere Hakanen	24
		Total Rounds	24

Assumptions:

Unless otherwise stated in the Stage profile the following applies:
Laukaus vallin ylitse johtaa hylkäykseen.

Stage 3, Loppi monttu C, Paikka nimeltä Jemma, 24 Rounds

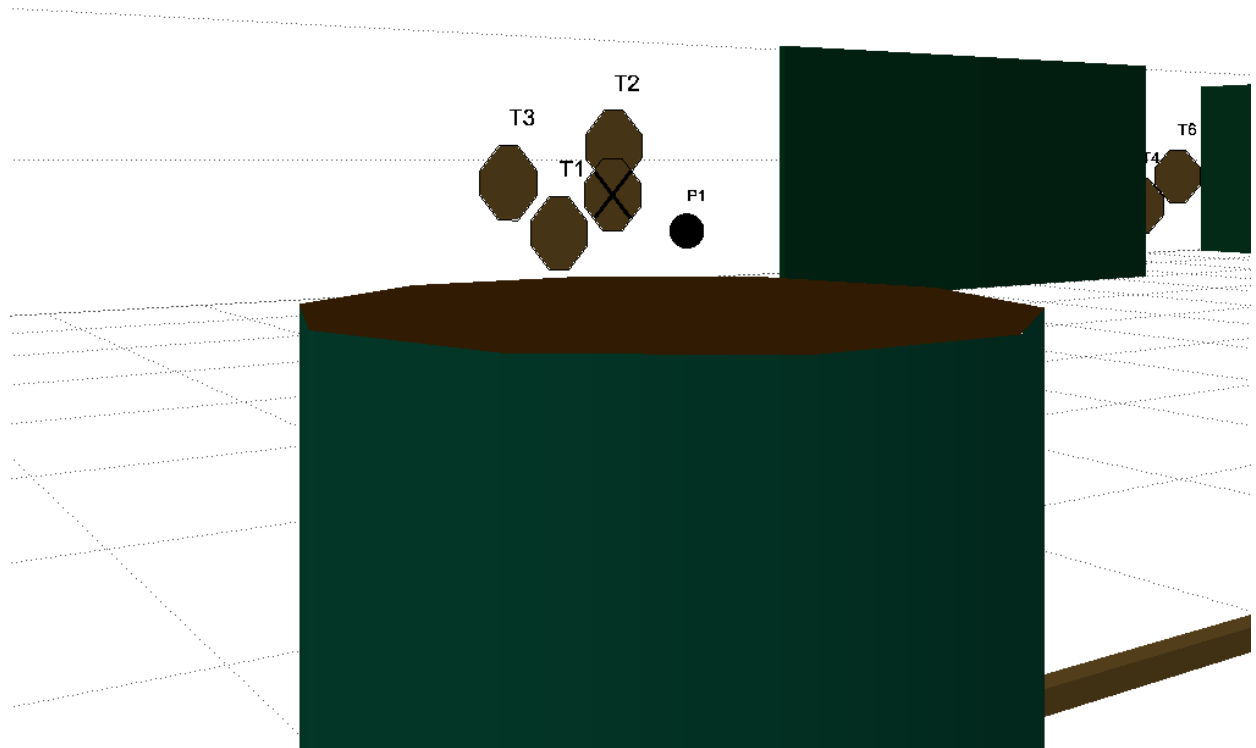
Medium Course, Comstock, 11 Paper, 2 Plate(s) / Popper(s),

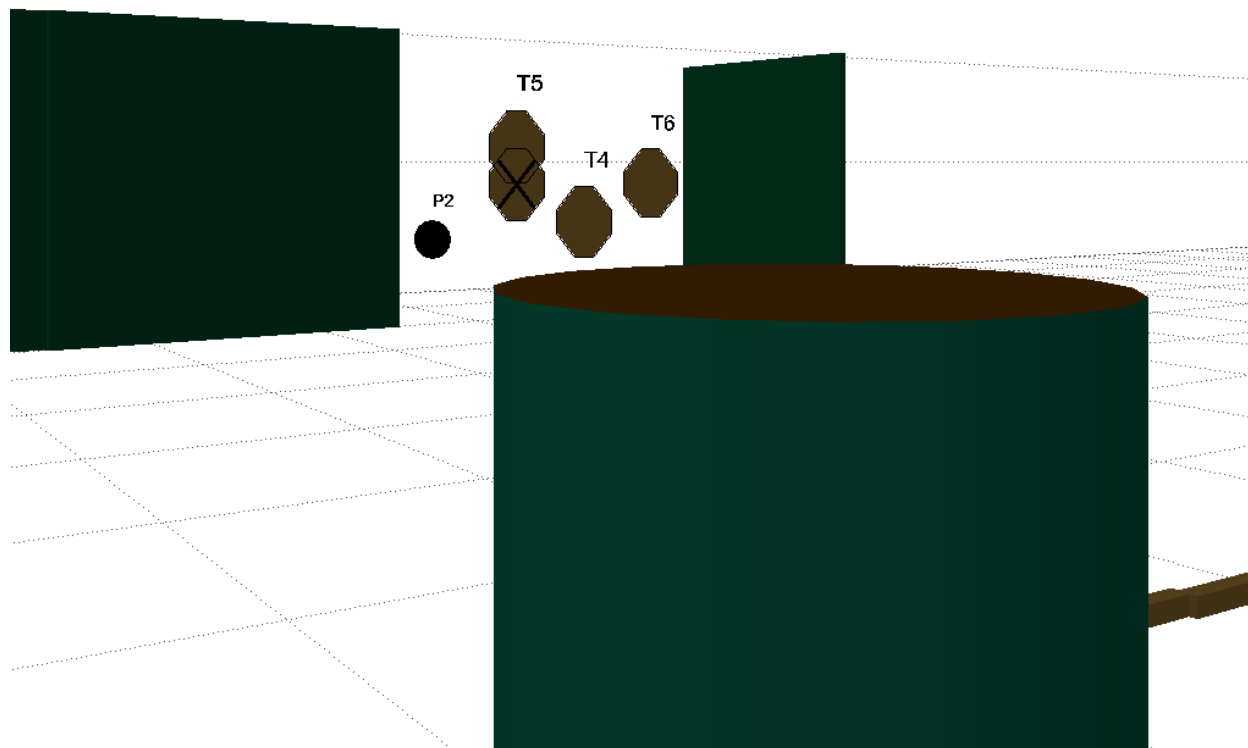
Stage Instructions

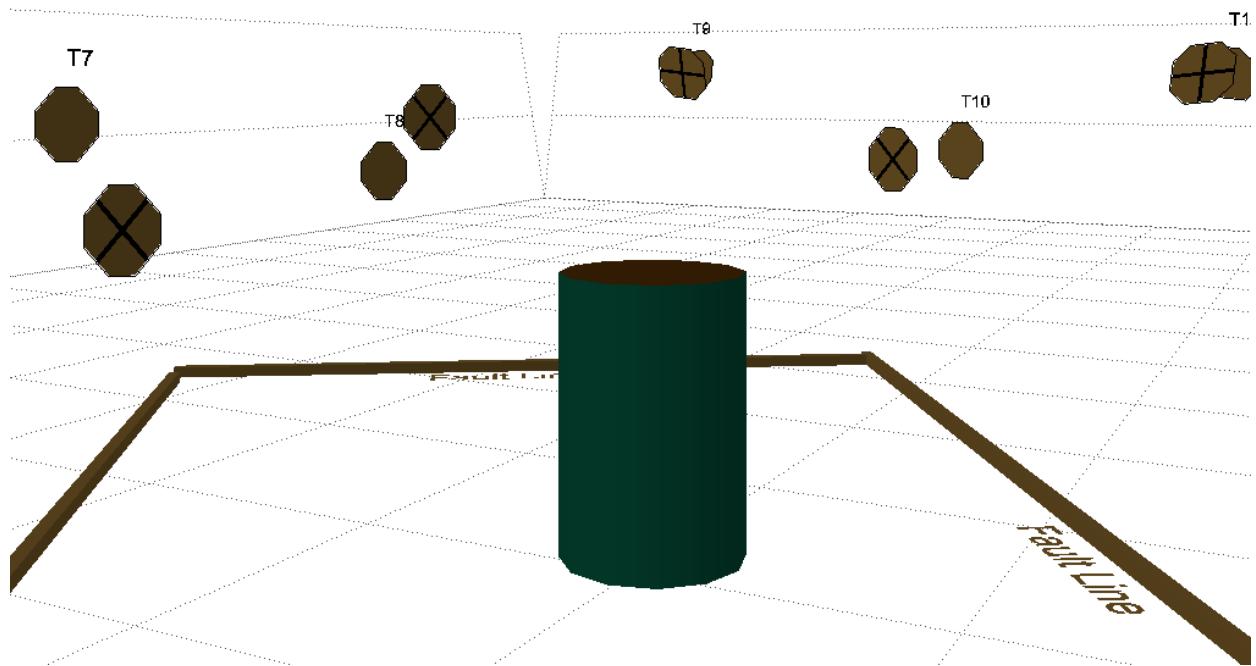
Äänimerkistä ammu taulut ja pleitit. Käytössä IPSC Mini -taulut, paitsi IPSC N/S-taulut perällä 2 m etäisyydellä IPSC Mini tauluista, lähempänä rikelinjaa.

Start Position

Rikelinjoin rajatulta alueelta, vähintään käden etäisyydellä lähimmästä tynnyristä. Lataamaton ase asetettava tynnyrin päälle ja läpinäkyvän muovin alle. Käytettävät lipmaat asetettava tynnyrin tai tynnyrien päälle ja läpinäkyvän muovin alle. Pistooliluokissa saman tynnyrin päälle saa asettaa aseensa ja yhden lipkaan tai enintään kaksi lipasta. Revolverin lisäksi saa asettaa kaksi pikalaturia tai enintään kolme pikalaturia ilman revolveria.









HAUR Pistol Match 2012
Stage 4 "Back Up"

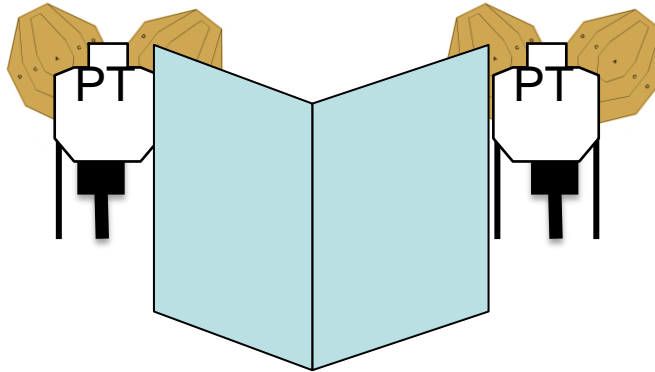


START POSITION: Facing targets, normal standing in box A.

GUN READY CONDITION: Unloaded gun in holster.

SCORING: Comstock count, min 10 shots
TARGETS: 4 IPSC, 2 PT, 2 plates, max 50 p.
SCORED HITS: 2 per paper, plates must fall
START-STOP: Audible - Last shot
RULES: IPSC current edition

STAGE PROCEDURE: Upon start signal, load the gun and shoot all the targets from designated area



BOX A

Shooting area



4
5

S

P

P

H
P

P

S

3
2
1