

Haur Finncup 2013

at the: Lopen ampumaurheilukeskus
on: August 11th 2013

Stage Name	Range	Designer	Rounds
Bar-barian Behavior Redux	Loppi monttu C	Jere Hakanen	6
Shoot'n'Stalk	Loppi monttu C	Jere Hakanen	12
What ever the case may be	Loppi monttu B	Sampo Siitari	22
Hei me heilutaan 2013!	Loppi monttu A	Jere Hakanen	32
CLC-51	Loppi 150 m	Jere Hakanen	6
Portae Belli	Loppi 150 m	Jere Hakanen	12
Äärimmäisen keskellä	Loppi 100 m	Jere Hakanen	24
		Total Rounds	114

Stage 1, Loppi monttu C, Bar-barian Behavior Redux, 6 Rounds

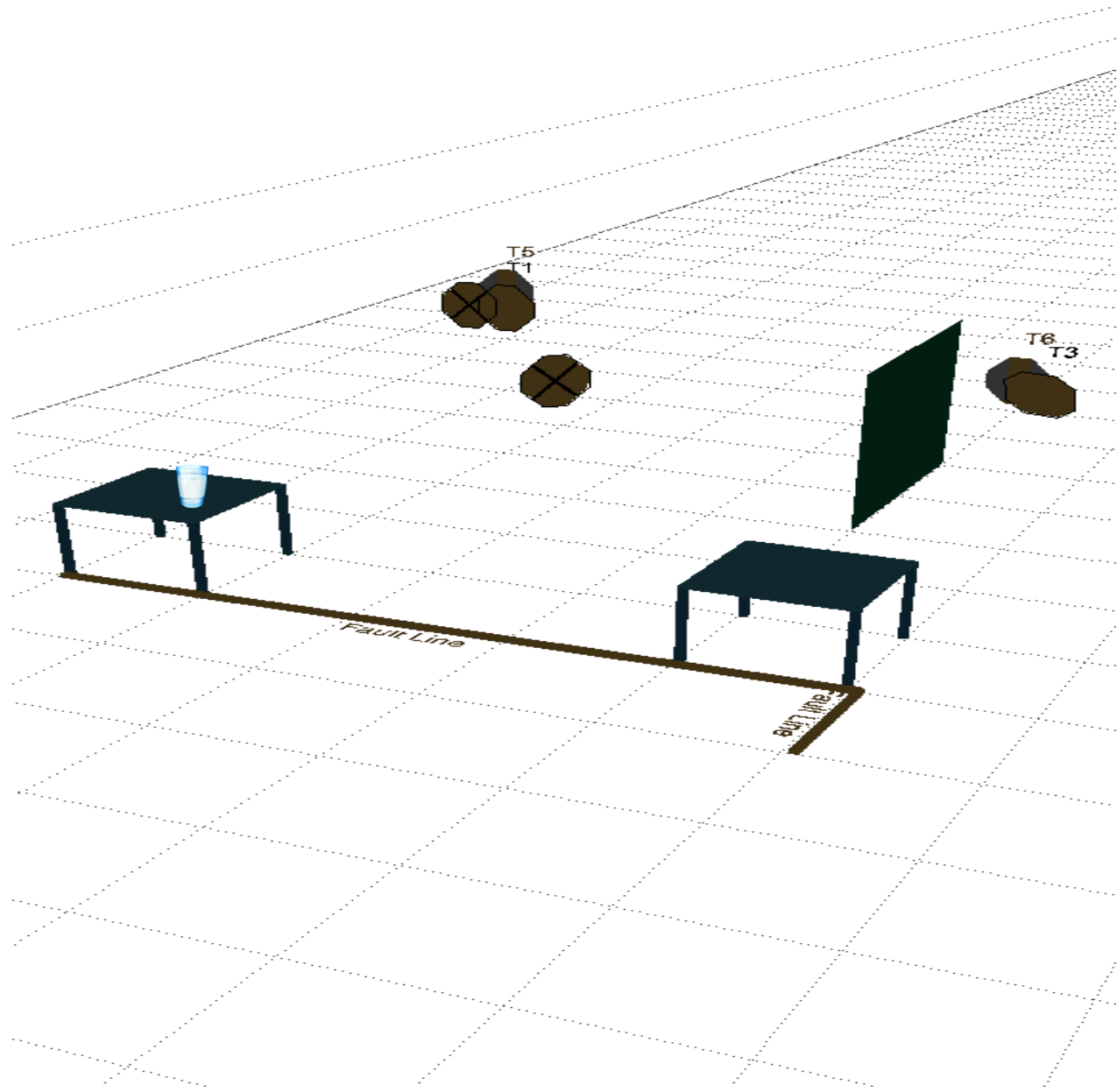
Short Course, 4 Paper

Stage Instructions

Ammu kahteen osittamattomaan tauluun vähintään 2 laukausta per taulu ja kahteen ositettuun tauluun vähintään 1 laukaus per taulu. Ennen viimeistä laukausta lasi on siirrettävä oikeanpuoleiselle pöydälle. Lasin siirtämättä jättämisestä rangaistaan toimintavirheellä. Lasissa olevasta juomasta vähintään lasiin merkittyyn viivaan ulottuva määrä on siirrettävä oikeanpuoleiselle pöydälle lasin sisällä. Juoman siirtämättä jättämisestä rangaistaan toimintavirheellä.

Start Position

Vasemman pöydän luona heikomman käden kyynärpää heikomman käden puoleisen merkin päällä, heikomman käden rystyset vahvemman käden puoleisen merkin päällä, vahvemman käden kyynärpää heikomman käden kämmenen päällä, vahvempi nyrkki leuan alla, juomalasi käsien edessä merkityllä paikalla, täytettynä piripintaan.



Stage 2, Loppi monttu C, Shoot'n'Stalk, 12 Rounds

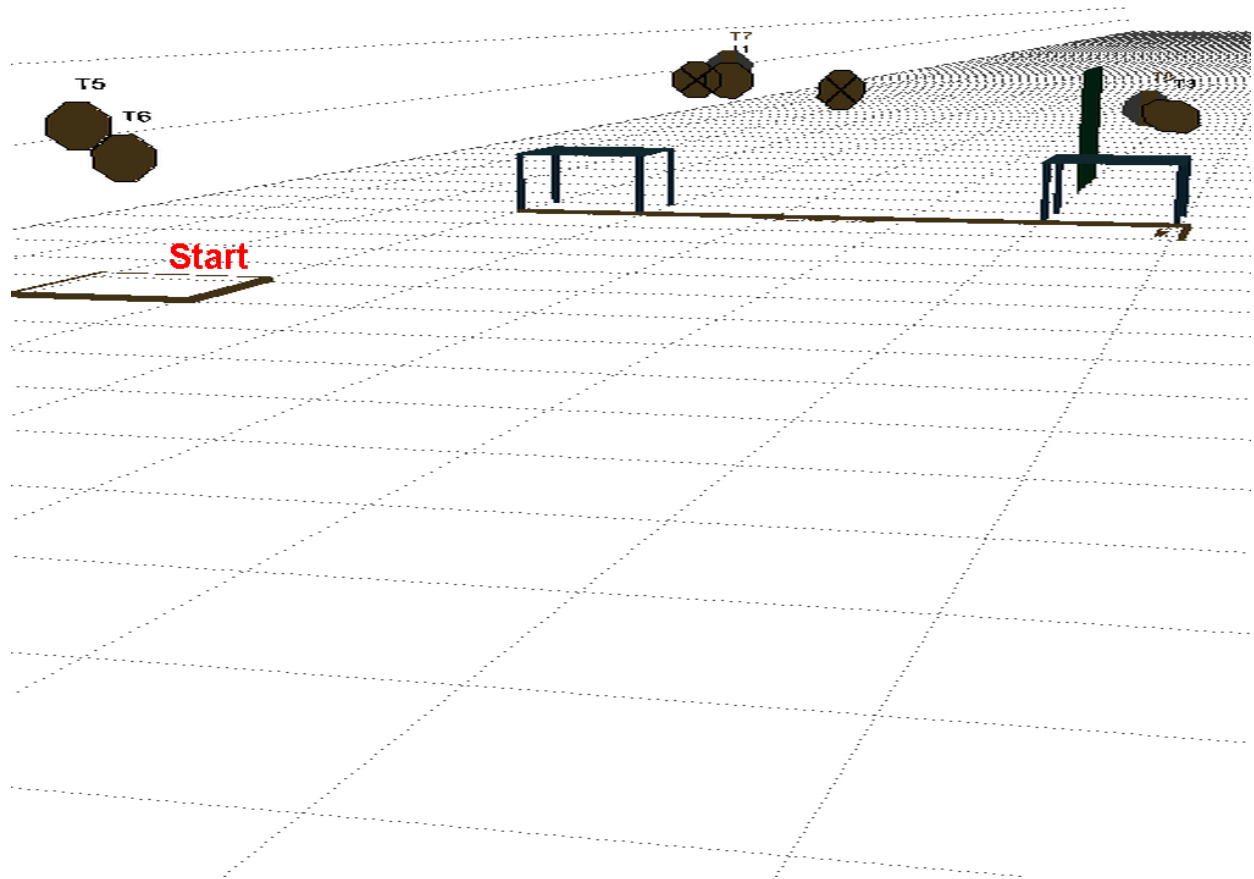
Short Course, 6 Paper

Stage Instructions

Ammu taulut pitäen heikommassa kädessä älypuhelinta peukalo uudelleenlatauspainikkeella (merkitty kehää kiertävällä nuolella). Toimintavirhe jokaisesta laukauksesta pitämättä heikomman käden peukaloa puhelimen uudelleenlatauspainikkeen päällä.

Start Position

Laatikossa älypuhelin heikommassa kädessä peukalo uudelleenlatauspainikkeella, näyttö suoraan kasvojen edessä.




Stage 4, Loppi monttu A, Hei me heilutaan 2013!, 32 Rounds Long Course, 13 Paper, 6 Plate(s) / Popper(s)

Stage Instructions

Äänimerkistä ammu taulut, pleitit ja popperi. Popperi aktivoi heilurin, jonka taulu jää lopuksi näkyviin.

Start Position

Laatikosta A.



Stage 5, Loppi 150 m, CLC-51, 6 Rounds


Classifier, 3 Paper

Stage Instructions

Äänimerkistä ammu taulut.

Start Position

Seisten rennossa asennossa alueella A.



Stage 6, Loppi 150 m, Portae Belli, 12 Rounds


Short Course, 6 Paper

Stage Instructions

Äänimerkistä ammu edessä olevat kolme taulua ja ammu toiset kolme taulua eri laatikosta.

Start Position

Seisten rennossa asennossa itse valitussa laatikossa.



Stage 7, Loppi 100 m, Äärimmäisen keskellä, 24 Rounds

Medium Course, 12 Paper

Stage Instructions

Äänimerkistä ammu taulut.

Start Position

Kengänkärjet merkityssä paikassa ranteet olkapäiden yläpuolella, ase kotelossa lataamattomana.

